

RISERVATO ALLA SEGRETERIA DELLA C.T.N. AUTO

CARTA DI IDENTITA' FIVA	CERTIFICATO DEFINITIVO
N° <input type="text"/>	<input type="text"/>
RILASCIATA IL <input type="text"/>	PERMESSO DI PARTECIPAZIONE
N° <input type="text"/>	RILASCIATO IL <input type="text"/>

- AUTOVEICOLO
- chilic
  - veicolo da ricognizione/fuori strada
  - militare
  - autobus
  - commerciale
  - autoveettura
  - autocarro
  - veicolo speciale



VIDIMAZIONE DEL COMMISSARIO  
TECNICO DI CLUB :  
CLUB .....  
NOME COMMISSARIO .....  
FIRMA .....  
DATA .....

## AUTOMOTOCCLUB STORICO ITALIANO COMMISSIONE TECNICA NAZIONALE AUTO DOMANDA DI CERTIFICATO DI IDENTITA'

cognome  nome

indirizzo  C.A.P. e città

telefoni n.  pref.  provincia

tessera ASI n.  anno  club di app.

### DATI E DESCRIZIONE DELL'AUTOVEICOLO

NUMERO DI TARGA  ANNO DI COSTRUZIONE

MARCA  MODELLO (2)

TELAIO: marca e tipo (1)  n.

eventuale rettifica n. telaio

MOTORE: marca e tipo (1)  n.

eventuale rettifica n. motore

CARROZZERIA: marca  aperta

tipo (3)  chiusa

(1) indicare l'eventuale sigla di produzione (2) Indicare la denominazione commerciale (3) indicare se berlina, coupé, spider, ....

**DOCUMENTAZIONE FOTOGRAFICA**

**FOTO DEL VEICOLO PRIMA DEL RESTAURO**  
(graffare con punti metallici)

**E' OBBLIGATORIO ALLEGARE PIU' FOTO DA SOVRAPPORRE E GRAFFARE CON PUNTI METALLICI**

**FOTO DEL VEICOLO DURANTE IL RESTAURO**  
(graffare con punti metallici)

**E' INDISPENSABILE ALLEGARE PIU' FOTO DA SOVRAPPORRE E GRAFFARE CON PUNTI METALLICI**

FOTO DEL VEICOLO NELLE CONDIZIONI ATTUALI

PER I VEICOLI APERTI E PER QUELLI DOTATI DI "HARD-TOP"  
LE FOTO DOVRANNO ESSERE GRAFFATE UNA SOPRA L'ALTRA

FOTO 10 X 14

VISTA LATO DESTRO (graffare con punti metallici)

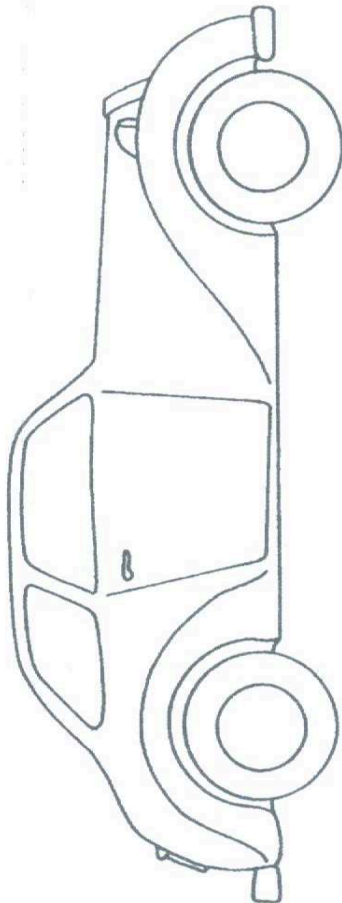


FOTO 10 X 14

VISTA LATO SINISTRO (graffare con punti metallici)

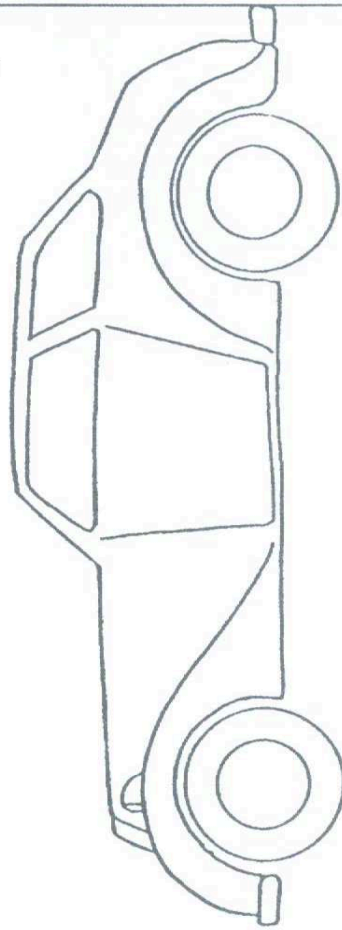


FOTO 10 X 14

VISTA FRONTALE (graffare con punti metallici)

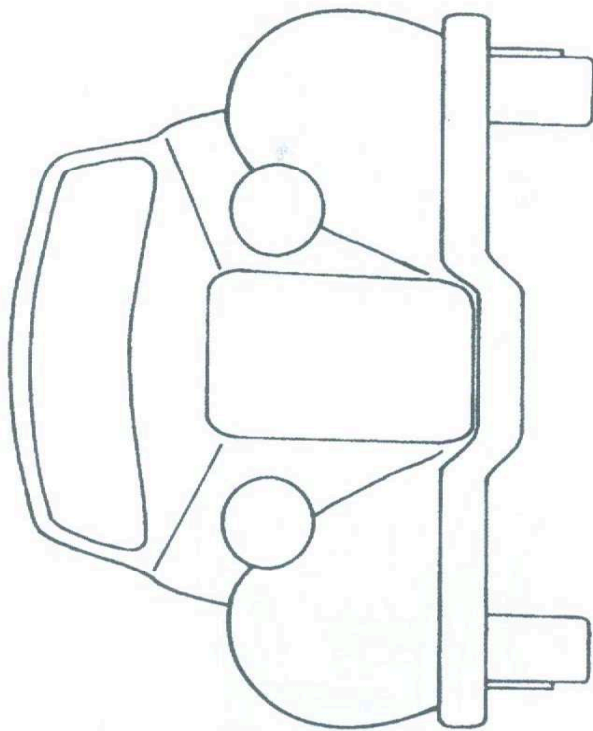


FOTO 10 X 14

VISTA POSTERIORE (graffare con punti metallici)

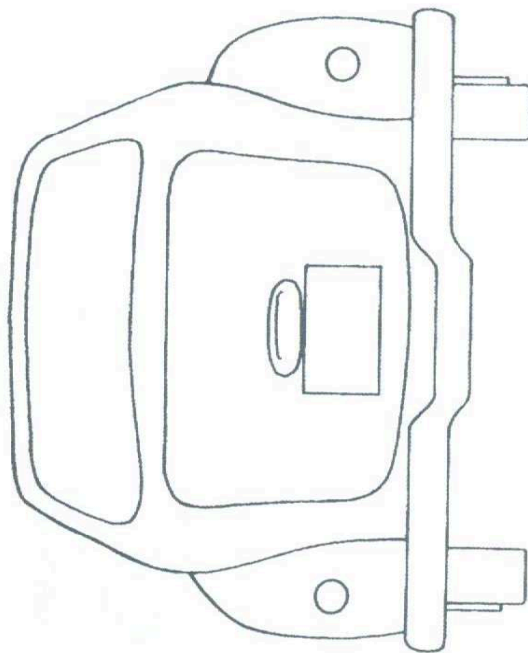




FOTO 10 X 14

MOTORE LATO DESTRO (la fotografia deve essere scattata dalla posizione che ne consenta il massimo della visibilità) (graffare con punti metallici)

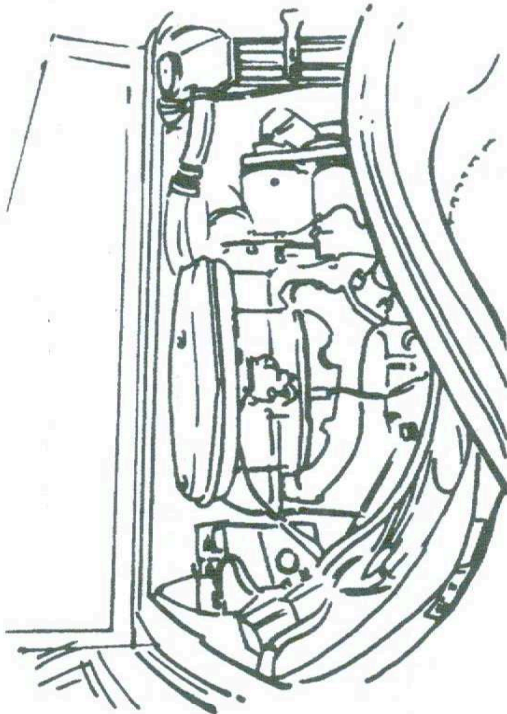


FOTO 10 X 14

MOTORE LATO SINISTRO (la fotografia deve essere scattata dalla posizione che ne consenta il massimo della visibilità) (graffare con punti metallici)

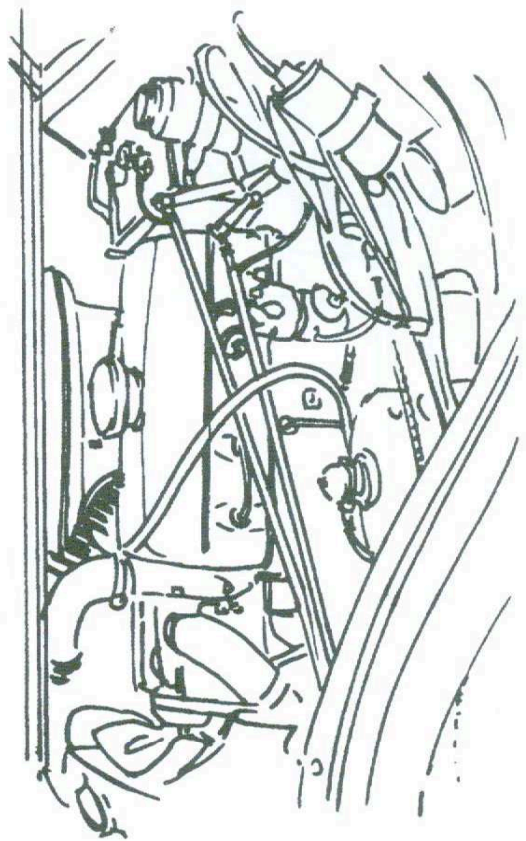
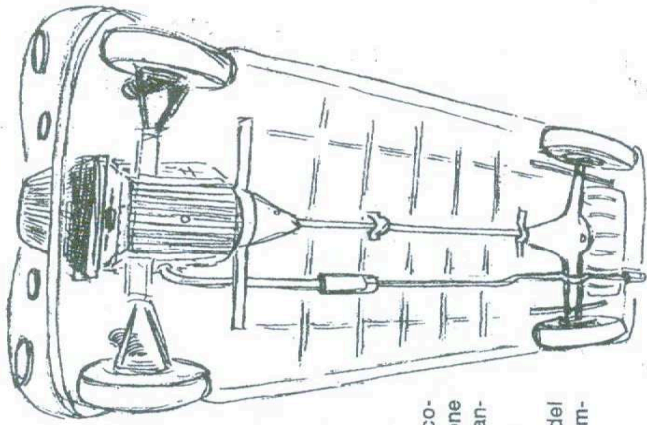


FOTO 10 X 14 (INDISPENSABILE)

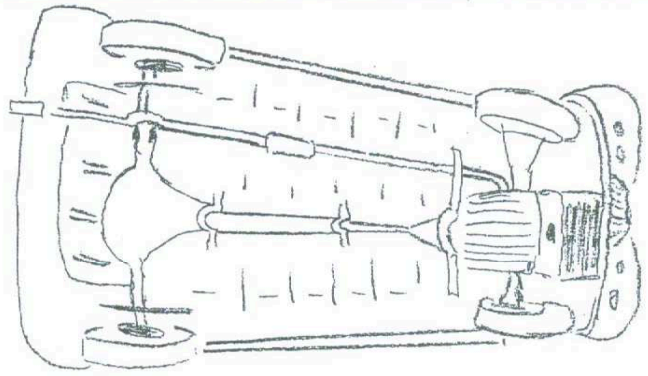
VISTA SOTTOSTANTE (sotto scocca)  
FOTOGRAFATA DALLA PARTE ANTERIORE



(La fotografia deve essere scattata con il veicolo, posto su di un ponte sollevatore, nella posizione che ne consenta il massimo della visibilità con angolo di ripresa fotografica non radente).  
(Grafare con punti metallici)  
(Per sotto scocca si intende la parte inferiore del veicolo dove sono visibili le sospensioni, il cambio, il differenziale, ecc. ecc.)

FOTO 10 X 14 (INDISPENSABILE)

VISTA SOTTOSTANTE (sotto scocca)  
FOTOGRAFATA DALLA PARTE POSTERIORE



(La fotografia deve essere scattata con il veicolo, posto su di un ponte sollevatore, nella posizione che ne consenta il massimo della visibilità con angolo di ripresa fotografica non radente).  
(Grafare con punti metallici)  
(Per sotto scocca si intende la parte inferiore del veicolo dove sono visibili le sospensioni, il cambio, il differenziale, ecc. ecc.)

FOTO 10 X 14 (ANTERIORE E POSTERIORE SE DI DIVERSA MISURA)

UNA RUOTA COMPLETA (si deve leggere chiaramente anche la misura del pneumatico) (graffare con punti metallici)

ATTENZIONE: (per rendere visibile la misura basta evidenziarla col gesso)

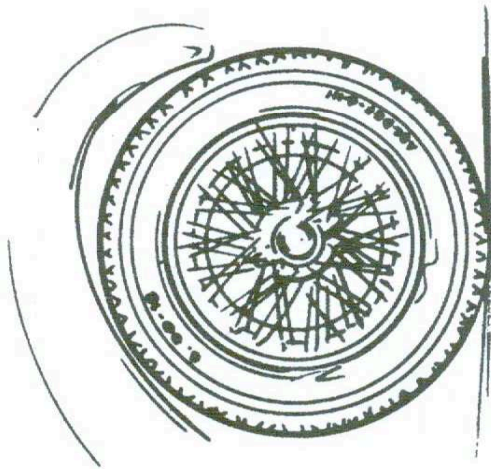


FOTO 10 X 14

BAULE

FOTO 10 X 14

SELLERIA ANTERIORE (la fotografia deve essere scattata dalla posizione che ne consenta il massimo della visibilità) (graffare con punti metallici)  
Per selleria si intende: i sedili, il rivestimento del tunnel, del pavimento e delle porte.

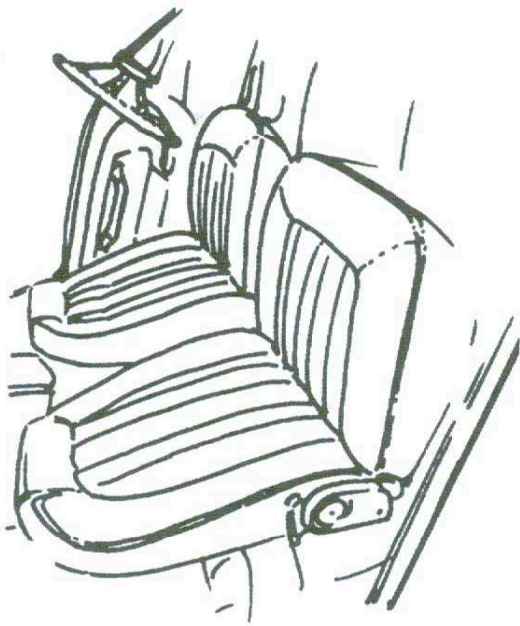


FOTO 10 X 14

SELLERIA POSTERIORE E/O RETRO SEDILI ANTERIORI E/O COMUNQUE TUTTO CIO' CHE VIE' DIETRO I SEDILI ANT. (la fotografia deve essere scattata dalla posizione che ne consenta il massimo della visibilità) (graffare con punti metallici)  
Per selleria si intende: i sedili, il rivestimento del cielo, del pavimento e delle porte.

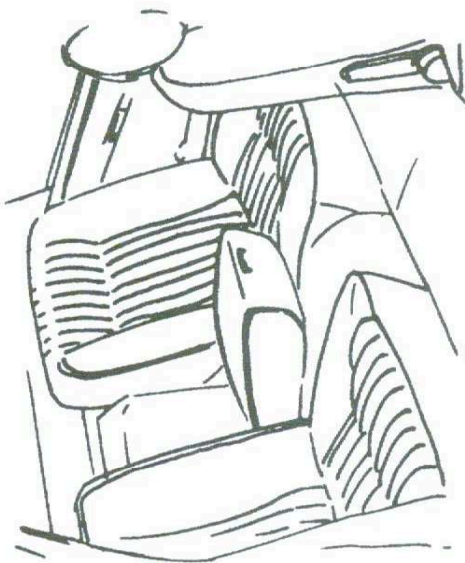




FOTO 10 X 14

PLANCIA PORTASTRUMENTI (la fotografia deve essere scattata dalla posizione che ne consenta il massimo della visibilità) (graffare con punti metallici)

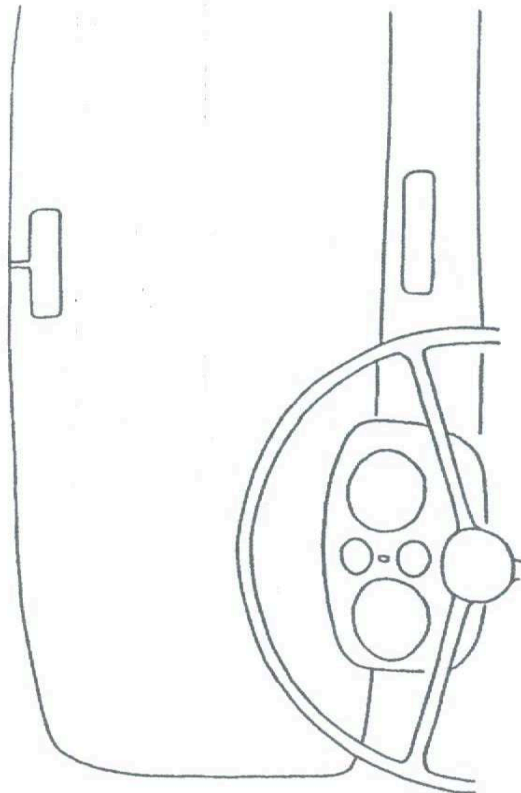


FOTO 10 X 14

PUNZONATURA DEL NUMERO DI TELAIO (foto ravvicinata e leggibile) (graffare con punti metallici)

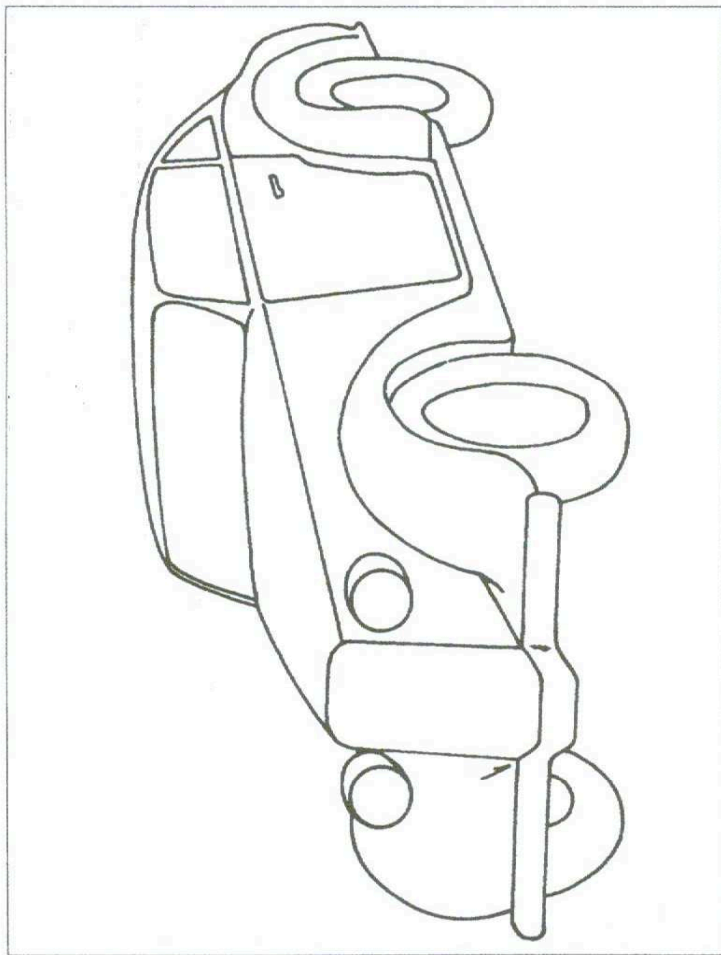
FOTO 10 X 14

PUNZONATURA DEL NUMERO DI MOTORE (foto ravvicinata e leggibile) (graffare con punti metallici)

FOTO 10 X 14

TARGHETTA/E DI IDENTIFICAZIONE DEI NUMERI DEL TELAIO E DEL MOTORE (foto ravvicinata e leggibile) (eventualmente sovrapporre e graffiare con punti metallici)

ATTENZIONE: NON INCOLLARE LE FOTOGRAFIE



**ATTENZIONE**

Avete compilato in modo completo e corretto tutta questa domanda?  
Avete allegato tutta la documentazione richiesta (vedere note esplicative per una corretta compilazione della domanda stessa, sulla terza pagina)  
Avete allegato fotografie, dati precisi, campioni di colore e materiali selleria?  
Avete graffiato la ricevuta, in originale, del vaglia nella posizione indicata, aggiunto la data e firmato in modo leggibile?

Le domande incomplete, compilate in modo superficiale o inesatto, con fotografie di cattiva qualità, non potranno essere prese in esame.

**MOTORE**

primo equipaggiamento ..... SI  NO

n. cilindri .....  
alesaggio/diametro mm. ....  
corsa mm. ....  
cilindrata totale cm3 .....  
potenza CV/KV .....  
n° giri corrispondente .....

**ACCENSIONE**

doppia ..... SI  NO   
TIPO: spinterogeno .....  
magnete .....

elettronica ..... SI  NO   
altro sistema (specificare) .....

**ALIMENTAZIONE**

POMPA: meccanica .....  
elettrica .....

alimentatore .....  
pulsometro .....

**CARBURATORE:**

n. installati .....  
n. dei corpi .....

marca .....  
sigla .....

impianto iniezione: ..... SI  NO

marca .....

sovralimentazione: ..... SI  NO

tipo .....

**LUBRIFICAZIONE**

radiatore olio ..... SI  NO

filtro a cartuccia ..... SI  NO

**RAFFREDDAMENTO**

tipi radiatore: serpentina .....  
nido d'ape .....  
tubi verticali alettati .....

ventilatore ..... SI  NO   
elettoventola ..... SI  NO   
elettoventola aggiunta ..... SI  NO   
pompa acqua ..... SI  NO

altro sistema (specificare) .....

**CAMBIO**

n. marce esclusa la retromarcia .....

.....

ruota libera ..... SI  NO

moltiplicatore ..... SI  NO

riduttore ..... SI  NO

overdrive ..... SI  NO

altro sistema (specificare) .....

## TRASMISSIONE

TRAZIONE: anteriore  differenziale  SI  NO   
posteriore  integrale  SI  NO   
riduzione/i finale (rapporto/i al ponte) \_\_\_\_\_  
numero differenziali \_\_\_\_\_ bloccaggio differenziale/i \_\_\_\_\_ SI  NO

## TELAIO

STRUTTURA: a travi longitudinali  MATERIALE: acciaio   
a trave centrale  legno   
a traliccio  lega leggera   
a pianale  altro (specificare) \_\_\_\_\_  
monoscocca   
tubolare   
altro (specificare) \_\_\_\_\_  
DIMENSIONI: passo mm. \_\_\_\_\_  
carreggiata ant. mm. \_\_\_\_\_  
carreggiata post. mm. \_\_\_\_\_

## FRENI

COMANDO: idraulico  servocomando  SI  NO   
meccanico  doppio circuito  SI  NO   
pneumatico   
FRENI RUOTE ANTERIORI SI  NO   
TIPO: a tamburo  a disco

## FRENI RUOTE POSTERIORI

TIPO: a tamburo  a disco

## FRENO A MANO

sulle ruote posteriori   
altro sistema (specificare) \_\_\_\_\_ sulla trasmissione

## SOSPENSIONI

### ANTERIORI

TIPO: a ruote indipendenti  ammortizzatori ..... SI  NO   
ad assale rigido  telescopici .....  
a ponte rigido  a leva .....  
barra stabilizzatrice ..... SI  NO  idraulici .....  
altro (specificare) \_\_\_\_\_

### POSTERIORI

TIPO: ad assale rigido  ammortizzatori ..... SI  NO   
a ponte rigido  telescopici .....  
a ruote indipendenti  a leva .....  
De Dion  a frizione .....  
barra stabilizzatrice ..... SI  NO  idraulici .....  
altro (specificare) \_\_\_\_\_

## RUOTE

### MISURE CERCHI INSTALLATI SULLA VETTURA

MATERIALE: legno  ant. \_\_\_\_\_  
acciaio  post. \_\_\_\_\_  
lega leggera

### MISURE PNEUMATICI INSTALLATI SULLA VETTURA

TIPO CERCHI: a tallone  ant. \_\_\_\_\_  
straight-side  post. \_\_\_\_\_  
a semicanale   
a canale   
scomponibile

cingolato  semi-cingolato  numero ruote di scorta \_\_\_\_\_

## IMPIANTO ELETTRICO E SERVIZI

BATTERIA ..... SI  NO  tensione volt \_\_\_\_\_

### GENERATORE: dinamo

dinamo-magnete   
alternatore

AVVIAMENTO MOTORE: a manovella .....   
elettrico .....

altro sistema (specificare) \_\_\_\_\_



## STRUMENTAZIONE

marca o marche .....  
 tachimetro .....  conta km  conta km parz. ....   
 orologio .....  contagiri .....  amperometro .....   
 termometro acqua .....  pressione olio .....  indicatore carburante .....   
 termometro olio .....  pressione carburante .....  voltmetro .....   
 altri (specificare) .....

## CARROZZERIA

hard-top .....  SI  NO  capote .....  SI  NO   
 copricapote .....  SI  NO

## MATERIALE ESTERNO

corpo vettura: .....  
 porte: .....  
 parafranghi: .....  
 cofano: .....  
 baule: .....  
 padiglione: .....  
 hard-top: .....  
 capote: .....  
 copricapote: .....

## MATERIALE RIVESTIMENTO INTERNO

sedili anteriori: .....  
 sedili posteriori: .....  
 pannelli anteriori: .....  
 pannelli posteriori: .....  
 pavimento anteriore: .....  
 pavimento posteriore: .....  
 padiglione: .....  
 plancia portastrumenti: .....

## FINITURA PARTI METALLICHE NON VERNICIATE

esterno: .....  
 ottone .....   
 metallo nichelato .....   
 metallo cromato .....   
 alluminio .....   
 interno: .....  
 ottone .....   
 metallo nichelato .....   
 metallo cromato .....   
 alluminio .....

## CAMPIONI COLORI: ATTENZIONE DEVONO ESSERE IDENTICI AI COLORI DEL VEICOLO

### PARAFANGI (soltanto se diversi da corpo vettura)

campione colore
in parole e codice

### CORPO VETTURA

campione colore
in parole e codice

### RUOTE

campione colore
in parole e codice

### FILETTATURA (se c'è)

campione colore
in parole e codice

## CAMPIONI MATERIALI: ATTENZIONE DEVONO ESSERE IDENTICI AI MATERIALI PRESENTI SUL VEICOLO

### SEDILI ANTERIORI

campione materiale
colore in parola e codice

### SEDILI POSTERIORI

campione colore
in parola e codice

### PAVIMENTO ANTERIORE

campione colore
in parola e codice

### PAVIMENTO POSTERIORE

campione colore
in parola e codice

### PADIGLIONE INTERNO

campione colore
in parola e codice

### CAPOTE

campione colore
in parola e codice

INDICARE: MODIFICHE E/O PARTI RICOSTRUITE E/O REPLICATE  
E/O ACCESSORI D'EPOCA PRESENTI SUL VEICOLO

Area for indicating modifications, reconstructed or replicated parts, and accessories of the era present on the vehicle. The area contains horizontal dotted lines for text entry.

DESCRIZIONE DELLA EVENTUALE CARROZZERIA RIPRODOTTA  
E RELATIVI RIFERIMENTI STORICI

Area for describing the optional body and its historical references. The area contains horizontal dotted lines for text entry.

Dichiaro che "Dati, descrizione e fotografie dell'autoveicolo" sono attuali e veritieri.  
Dichiaro di conoscere ed accettare il "Regolamento Generale delle Commissioni Tecniche dell'ASI"  
e che il "Certificato d'identità" e la Targa ASI col numero identificativo, di proprietà dell'ASI,  
hanno scopo identificativo per i soli usi previsti dal detto Regolamento Generale, ogni altro  
escluso.

Luogo e data

Firma leggibile

Dichiaro di conoscere ed accettare il "Regolamento Generale delle Commissioni Tecniche dell'ASI"  
e che il "Certificato d'identità" e la Targa ASI col numero identificativo, di proprietà dell'ASI,  
hanno scopo identificativo per i soli usi previsti dal detto Regolamento Generale, ogni altro  
escluso.

Luogo e data

Firma leggibile